

Sýn hf. (4709051740)

Kennitala: 470905-1740

Póstfang: Suðurlandsbraut 8

Rekstur

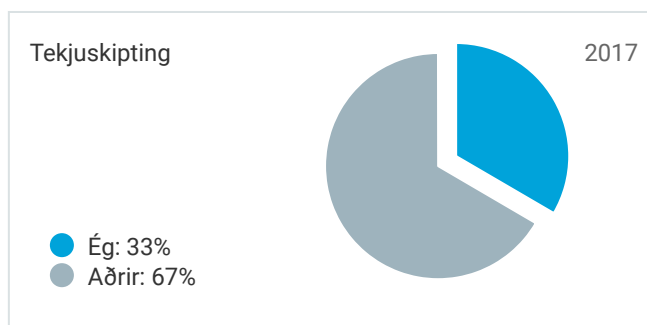
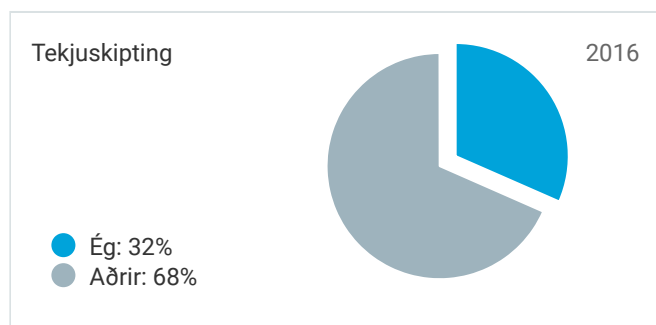
Nafn	Ár ¹	Tekjur	Δ ²	Gjöld	Δ ²	EBITDA	EBIT	Afkoma	EBITDA/Tekjur	
Síminn hf.	2017	28,4 ma	-4%	-23,5 ma	-6%	4,9 ma	4,9 ma	3,1 ma	17%	
Sýn hf.	2017	14,3 ma	4%	-12,7 ma	6%	1,6 ma	1,6 ma	1,1 ma	11%	
Samtals ³	(2)	2017	42,7 ma	-1%	-36,2 ma	-2%	6,5 ma	6,5 ma	4,2 ma	
	(2)	2016	43,2 ma	-2%	-37,0 ma	-2%	6,3 ma	6,3 ma	3,8 ma	
Meðaltal ⁴	(2)	2017	21,4 ma		-18,1 ma		3,2 ma	3,2 ma	2,1 ma	15%
	(2)	2016	21,6 ma		-18,5 ma		3,1 ma	3,1 ma	1,9 ma	14%

1. Nýjustu upplýsingar fyrir hvert fyrirtæki.

2. Breyting frá fyrra ári í %.

3. Tölur fyrir þau fyrirtæki sem eru með þetta ár lagðar saman.

4. Vegið meðaltal fyrir þau fyrirtæki sem eru með upplýsingar.



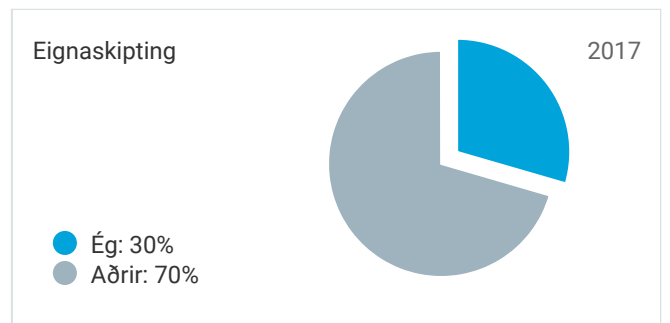
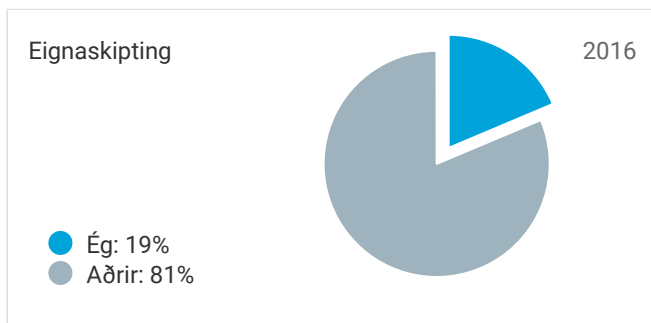
Efnahagur

Nafn	Ár ¹	Eignir	Skuldir	Eigið fé	Eiginfjárlutfall	ROE	
Síminn hf.	2017	60,6 ma	24,3 ma	36,3 ma	60%	8%	
Sýn hf.	2017	25,4 ma	15,2 ma	10,1 ma	40%	11%	
Samtals ²	(2)	86,0 ma	39,6 ma	46,4 ma			
	(2)	2016	78,7 ma	37,4 ma	41,2 ma		
Meðaltal ³	(2)	2017	43,0 ma	19,8 ma	23,2 ma	54%	9%
	(2)	2016	39,3 ma	18,7 ma	20,6 ma	52%	9%

1. Nýjustu upplýsingar fyrir hvert fyrirtæki.

2. Tölur fyrir þau fyrirtæki sem eru með þetta ár lagðar saman.

3. Vegið meðaltal fyrir þau fyrirtæki sem eru með upplýsingar.



Keldan vinnur gögn úr opinberum upplýsingum eftir bestu getu. Keldan ber ekki ábyrgð á röngum upplýsingum sem geta komið til vegna innsláttarvillna eða annarra þátta. Ábendingar um villur eða rangar upplýsingar eru vel þegnar með tölvupósti á help@keldan.is.

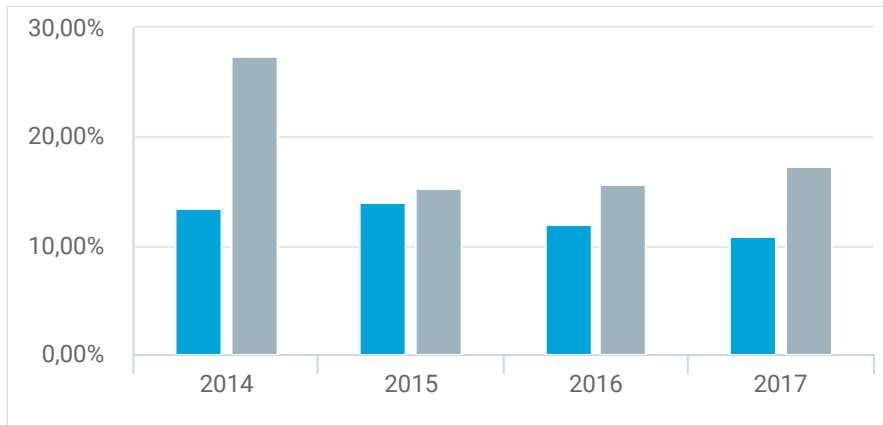
Tekjur - Afkoma - Ávöxtun eigin fjár



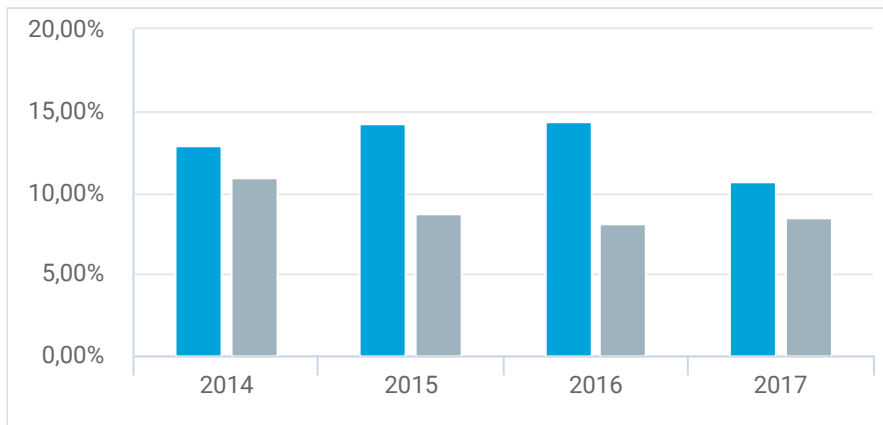
Fyrirtæki

- Sýn hf.
- Síminn hf.

EBITDA/Tekjur



Ávöxtun eigin fjár



Hagnaðarhlutfall

